

**GOBIERNO DEL ESTADO DE CHIHUAHUA**  
**SEGUIMIENTO A LA MATRIZ DE INDICADORES PARA RESULTADOS**  
 Cuarto Trimestre del 2021

Fecha de Impresión: 23/10/2022 11:28:31 a. m.  
 PRR/RSF/2028

**107 - SECRETARÍA DE EDUCACIÓN Y DEPORTE**  
**28563CI - VINCULACIÓN Y SERVICIOS EDUCATIVOS**

Dispositivo permanente y oportuna de los recursos humanos, materiales y financieros para beneficiar a las niñas y alumnos usuarios de Frames y servicios educativos a fin de que realicen sus gestiones de manera ágil y eficaz, cumpliendo con el sentido interno y vendiendo de cuartos bajo los principios de eficacia, eficiencia, calidad y economía.  
 1088 - Usuarios de Frames y servicios educativos tienen una percepción de eficacia al realizarlos.

REFERENCIA	Tipo	Descripción	POBLACIONES			Total	Mujeres	Hombres
			Alumnas y alumnos	Alumnas y alumnos	Alumnas y alumnos			
NO AFECTADA	Alumnas y alumnos		Alumnas y alumnos		1,237,921	619,876	618,045	
POTENCIAL (AFECTADA)	Alumnas y alumnos		Alumnas y alumnos		20,206	-5540	25,746	
OBJETIVO	Usuarios		Usuarios		1,237,715	626,426	611,289	
POSTERGADA	Población		Usuarios		1,098,536	552,821	545,715	
			Población		138,179	72,605	65,574	

**ALIMENTACION A INSTRUMENTOS DE PLANEACION ESTRATEGICA**  
 E10372 - DESARROLLO HUMANO Y SOCIAL - EDUCACION - DERECHOS HUMANOS E INCLUSION SOCIAL

**Objetivo De Desarrollo Sostenible**  
 O016 - Promover sociedades pacíficas e inclusivas para el desarrollo sostenible, facilitar el acceso a la justicia para todos y crear instituciones eficaces, responsables e inclusivas a todos los niveles

**Plan Nacional De Desarrollo**  
 E203 - Derecho a la educación

**Plan Estatal De Desarrollo**  
 E1-15 - Fomentar la transparencia y la rendición de cuentas del sector educativo para garantizar su eficacia.

**Programas De Mediano Plazo**  
 P310040001 - Formular y ampliar las acciones de planeación y evaluación de aprendizajes, procesos, docentes, programas, plantillas directivos, instituciones y del sistema estatal en su conjunto.

OBJETIVO	TEM	Descripción	PRESUPUESTO DEL PROGRAMA				Indicadores con avance programado en el periodo	Indicadores con avance	Indicadores sin avance	Indicadores sin avance - Con justificación
			Trimestral	Modificado	Gasto	% de gasto / modificado				
			117,869,573.71	117,869,573.71	38,259,213.45	32.46	32	30	25	7
<b>INDICADORES DEL PROGRAMA</b>										
			117,869,573.71	117,869,573.71	117,869,573.71	100.00	32	30	25	7
			117,869,573.71	117,869,573.71	117,869,573.71	100.00	32	30	25	7

**GOBIERNO DEL ESTADO DE CHIHUAHUA**  
**SEGUIMIENTO A LA MATRIZ DE INDICADORES PARA RESULTADOS**  
**Cuarto Trimestre del 2021**

**Este Público**  
**Programa presupuestario**  
**Definición del Programa**  
**Problema que atiende el Programa**

Deposición permanente y oportuna de los recursos humanos, materiales y financieros para beneficiar a las alumnas y alumnos usuarios de Bibliotecas y servicios educativos a fin de que realicen sus gestiones de manera rápida y eficaz, cumpliendo con el control interno y rendición de cuentas bajo los principios de eficacia, eficiencia, calidad y economía.  
 1886 - Usuarios de Bibliotecas y servicios educativos tienen una percepción de dificultad al realizarlos.

**FUENTES DE FINANCIAMIENTO**

Clave	Descripción	Origen	Interrelaciones	Porcentaje	Autorizado	Modificado	Gasto	Variación
1110121	RECURSOS DEL ESTADO 2021	ZE051C1 - VINCULACION Y SERVICIOS EDUCATIVOS FISCALES		0.00%	0.00	.00	.00	.00
1219121	FINANCIAMIENTO INTERNO 2021	ZE051C1 - VINCULACION Y SERVICIOS EDUCATIVOS INTERNO		40.82%	72,658,674.31	53,174,617.53	53,174,617.53	.00
1521521	FONDO GENERAL DE PARTICIPACIONES 2021	ZE051C1 - VINCULACION Y SERVICIOS EDUCATIVOS DE LIBRE DISPOSICION		0.00%	0.00	13,231,741.01	13,230,542.96	.00
1522421	FONDO DE ISR PARTICIPABLE SOBRE SERVIDORES PUBLICOS ESTATALES 2021	ZE051C1 - VINCULACION Y SERVICIOS EDUCATIVOS DE LIBRE DISPOSICION		40.89%	73,328,286.47	51,316,400.74	51,316,400.74	1,198.15
1710121	RECURSOS DE TERCEROS PARA RECURSOS ESTATALES 2021	ZE051C1 - VINCULACION Y SERVICIOS EDUCATIVOS DE LIBRE DISPOSICION		0.00%	0.00	.00	.00	.00
2551521	APOYO FINANCIERO EXTRAORDINARIO NO REGULARIZABLE PROGRAMA U860 2021	ZE051C1 - VINCULACION Y SERVICIOS EDUCATIVOS FEDERALES		0.00%	0.00	147,414.43	147,414.43	.00
255121	REASIGNACIONES DE RECURSOS FEDERALES SECRETARIA DE EDUCACION PUBLICA 2021	ZE051C1 - VINCULACION Y SERVICIOS EDUCATIVOS FEDERALES		18.38%	32,862,107.00	.00	.00	.00
<b>Total de presupuesto</b>				<b>100.00%</b>	<b>178,879,047.78</b>	<b>117,869,573.71</b>	<b>117,868,375.56</b>	<b>1,198.15</b>



**GOBIERNO DEL ESTADO DE CHIHUAHUA**  
**SEGUIMIENTO A LA MATRIZ DE INDICADORES PARA RESULTADOS**  
 Cuarto Trimestre del 2021

107 - SECRETARÍA DE EDUCACIÓN Y DEPORTE

ZEO91C1 - VINCULACION Y SERVICIOS EDUCATIVOS

Nivel / Referencia	Objetivos	Resumen Narrativo	Número del indicador / Descripción del indicador	Método de Cálculo	Tipo / Dimensión / Frecuencia	Fórmula / Variables de la Fórmula	Clasificación	Unidad de Medida	Meta		Avances del Indicador				Medio de Verificación	Supuestos
									Valor Refrog.	Meta	Valor Log. del Trimestre	Av. Trm.	Valor Log. Acumulado	Av. Acu.		

FIN		Contribuir a fomentar la transparencia y rendición de cuentas en los servicios académicos-administrativos mediante funciones documentadas.	Del total de los responsables de la Secretaría este indicador responde el porcentaje de responsables con funciones documentadas	PORCENTAJE	Estadístico ASCENDENTE	RESP = Responsable de la Secretaría con funciones documentadas TNS = Total de Secretarías	ACUMULADO	Responsables	42.00	100.00	0.00	0.00	10.50	28.00	DOCUMENTO INTERNO: Actores del Departamento de Programación y Presupuesto, focalizado en el Cuarto piso del edificio Hitores de la Revelación	
								Responsables	42.00	42.00	42.00	42.00	42.00			

Justificación Trimestral: Las funciones documentadas van de acuerdo a control interno y este se encuentra en proceso por cambio en la estructura orgánica.

Observaciones:

PROPOSITO	INDICADOR	PERCENTAJE	ESTADISTICO	UNIDADES	VALOR LOG. TRIMESTRE	AV. TRM.	VALOR LOG. ACUMULADO	AV. ACU.	MEDIO PUBLICO
-----------	-----------	------------	-------------	----------	----------------------	----------	----------------------	----------	---------------

Usuarios de tramites y servicios educativos tienen una buena percepción de la atención recibida	Porcentaje de usuarios con buena percepción del trámite en la Secretaría	ASCENDENTE	Usuarios	9,100.00	50.67	0.00	2,100.00	14.00	Medio Publico: <a href="http://secciontransparencia.gob.mx">http://secciontransparencia.gob.mx</a>
	Del total de usuarios de tramites en la Secretaría este porcentaje muestra que buena percepción	CONSTANTE	Usuarios	15,000.00	15,000.00	15,000.00	15,000.00		

Justificación Trimestral: Encuesta para la medición sin concluir

Observaciones:

COMPONENTE	INDICADOR	PERCENTAJE	ESTADISTICO	UNIDADES	VALOR LOG. TRIMESTRE	AV. TRM.	VALOR LOG. ACUMULADO	AV. ACU.	MEDIO PUBLICO
------------	-----------	------------	-------------	----------	----------------------	----------	----------------------	----------	---------------

Documentos oficiales de control escolar entregados	Porcentaje de usuarios con documento oficial entregado	ASCENDENTE	Usuarios	224,641.00	99.65	7,236.00	224,672.00	99.67	Medio Publico: <a href="http://secciontransparencia.gob.mx">http://secciontransparencia.gob.mx</a>
	Este indicador muestra el porcentaje de usuarios con documento oficial entregado con respecto al total de usuarios que presentaron solicitudes de tramite	CONSTANTE	Usuarios	225,624.00	7,236.00	7,236.00	224,974.00		

Justificación Trimestral:

Observaciones: LA CAPTURA DEL MES DE DICIEMBRE SE CONTEMPLAN LOS RESULTADOS DE NOVIEMBRE Y DICIEMBRE 2021

ACTIVIDAD	INDICADOR	PERCENTAJE	ESTADISTICO	UNIDADES	VALOR LOG. TRIMESTRE	AV. TRM.	VALOR LOG. ACUMULADO	AV. ACU.	MEDIO PUBLICO
-----------	-----------	------------	-------------	----------	----------------------	----------	----------------------	----------	---------------

Validación del registro de documentos oficiales	Varación porcentual de documentos educativos oficiales validados	ASCENDENTE	Documentos	226,180.00	5.26	6,210.00	223,801.00	4.16	Medio Publico: <a href="http://secciontransparencia.gob.mx">http://secciontransparencia.gob.mx</a>
	Este indicador muestra la variación porcentual de los documentos oficiales educativos validados del año escolar con respecto a los validados el año anterior.	CONSTANTE	Documentos	214,871.00	214,871.00	214,871.00	214,871.00		

**GOBIERNO DEL ESTADO DE CHIHUAHUA**  
**SEGUIMIENTO A LA MATRIZ DE INDICADORES PARA RESULTADOS**  
 Cuarto Trimestre del 2021

187 - SECRETARÍA DE EDUCACIÓN Y DEPORTE

ZEB101 - VINCULACION Y SERVICIOS EDUCATIVOS

Objetivos	Indicador				Meta			Avances del Indicador			Medio de Verificación	Supuestos	
	Nivel / Referencia	Resumen Narrativo	Nombre del Indicador / Descripción del Indicador	Método de Cálculo	Frecuencia/Tipicidad	Dimensión / Fórmula / Variables de la Fórmula	Clasificación	Unidad de Medida	Valor Prop.	Meta			Valor Log del Trimestre

Observaciones: LA CAPTURA DEL MES DE DICIEMBRE SE CONTEMPLAN LOS RESULTADOS DE NOVIEMBRE Y DICIEMBRE 2021

<b>ACTIVIDAD</b> CE102	Emisión de resoluciones de revalidaciones de estudio.	Porcentaje de resoluciones revalidaciones emitidas.	Porcentaje	Gestión Educativa	ASCENDENTE	RE-RS-100	ACUMULADO	Resoluciones	4,857.00	97.14	834.00	100.00	3,049.00	100.00	DOCUMENTO INTERNO. Sistema de Equivalencias y Revalidación (SIRE) del Departamento de Certificación.	Los alumnos continúan su formación académica
		Del total de resoluciones solicitadas, este indicador muestra el porcentaje de resoluciones emitidas.				RE = Resoluciones RS = Resoluciones solicitadas	ACUMULADO	Resoluciones	5,000.00	834.00	834.00	100.00	3,049.00	100.00		

Justificación Trimestral: LA CAPTURA DEL MES DE DICIEMBRE SE CONTEMPLAN LOS RESULTADOS DE NOVIEMBRE Y DICIEMBRE 2021

<b>ACTIVIDAD</b> CE103	Emisión de acuerdos de incorporación a plantillas particulares.	Porcentaje de acuerdos de incorporación emitidos	Porcentaje	Gestión Educativa	ASCENDENTE	APPE-APPS-PT-100	ACUMULADO	Acuerdos	3,280.00	99.39	192.00	100.00	1,215.00	77.69	DOCUMENTO INTERNO. Sistema de acuerdos de la oficina de Revalidación y Equivalencias en el Departamento de Certificación, ubicado en el primer piso del edificio Heroes de la Revolución.	Plantillas particulares con mayor matrícula de alumnos
		Del total de los acuerdos de incorporación solicitados, este indicador muestra el porcentaje de incorporación emitidos				APPE = Acuerdos de incorporación a plantillas particulares emitidos APPS = Acuerdos de incorporación a plantillas particulares solicitados	ACUMULADO	Acuerdos	3,300.00	192.00	192.00	100.00	1,594.00	77.69		

Justificación Trimestral: SE CONSIDERAN OTROS DOCUMENTOS COMO ACUERDOS DE INCORPORACION, CAMBIOS EN LAS INSTITUCIONES Y PLANTILLA DE PERSONAL DE LAS INSTITUCIONES.

ACTIVIDAD	Supervisión ordinaria y extraordinaria a los plantillas educativas.	Porcentaje de supervisiones realizadas	PORCENTAJE	Gestión Educativa	REGULAR CONSTANTE	ACUMULADO	Supervisiones	36.00	100.00	0.00	0.00	0.00	0.00	0.00	DOCUMENTO INTERNO. Bitácora de acciones y procedimientos administrativos en el Depto. de Certificación en el primer piso del edificio Heroes de la Revolución.	Se atienden las observaciones de la supervisión

Justificación Trimestral: DEBIDO A LA PANDEMIA DE MOMENTO NO SE REALIZAN VISITAS DE INSPECCION HASTA NUEVO AÑO

<b>COMPONENTE</b> CE02	Control interno en servicios administrativos aplicados	Porcentaje de empleados que control interno	Porcentaje	Gestión Educativa	ASCENDENTE	NE-AMCI-SED-100	ACUMULADO	Empleados	165.00	59.78	0.00	0.00	0.00	0.00	MEDIO PÚBLICO. <a href="http://educacion.chihuahua.gob.mx/wai">http://educacion.chihuahua.gob.mx/wai</a>	El conjunto de áreas y acciones dentro de la Secretaría de Educación y Deporte funcionan.
		Del total de empleados de la Secretaría de Educación y Deporte, este indicador muestra el porcentaje de empleados que aplican mecanismos de control interno.				NE-AMCI = Número de Control Interno TE-SED = Total de Empleados de la Secretaría de Educación y Deporte	CONSTANTE	Empleados	279.00	276.00	276.00	100.00	276.00	100.00		



**GOBIERNO DEL ESTADO DE CHIHUAHUA**  
**SEGUIMIENTO A LA MATRIZ DE INDICADORES PARA RESULTADOS**  
 Cuarto Trimestre del 2021

107 - SECRETARÍA DE EDUCACIÓN Y DEPORTE

2695101 - VINCULACIÓN Y SERVICIOS EDUCATIVOS

Nivel / Referencia	Resumen Narrativo	Nombre del Indicador / Descripción del Indicador	Método de Cálculo	Tipo / Dimensión / Frecuencia/Trayectoria	Fórmula / Variables de la Fórmula	Clasificación	Unidad de Medida	Meta		Avances del Indicador				Medio de Verificación	Supuestos
								Valor Reprg.	Meta	Valor Log. del Trimestre	Av. Trim.	Valor Log. Acumulado	Av. Acu.		

ACTIVIDAD C0201	Publicación mensual de los indicadores prioritarios.	Porcentaje de cumplimiento en la publicación de la matriz de indicadores prioritarios. Este indicador mostrará el porcentaje de cumplimiento en la publicación de la matriz de indicadores prioritarios.	PorCENTALE	Gestión Eficacia Anual REGULAR CONSTANTE	PMIP_P = Publicación ACUMULADO de la Matriz de Indicadores Prioritarios	ACUMULADO	Publicaciones	12.00	100.00	0.00	0.00	9.00	75.00	MEDIO PUBLICO. http://medicacion.chihuahua.gob.mx/eval/	Las oficinas entregar los informes para generar la matriz de indicadores prioritarios
-----------------	--	--	------------	--	---	-----------	---------------	-------	--------	------	------	------	-------	---	---

Justificación Trimestral: Se pospone la publicación debido al cambio de administración y en espera del nuevo Plan Estatal de Desarrollo que incluya prioridades.

Observaciones:

ACTIVIDAD C0202	Atención al seguimiento de información en la Plataforma Nacional de Transparencia.	Porcentaje de seguimiento a las unidades administrativas para la publicación en la Plataforma Nacional de Transparencia. Del número de seguimiento a las unidades administrativas para la publicación en la Plataforma Nacional de Transparencia, este indicador mostrará el porcentaje de seguimientos realizados en el año.	PorCENTALE	Gestión Eficacia Anual REGULAR CONSTANTE	(NSR_P/PNT/NSP_P/PNT)*100 NSR_P/PNT = Seguimientos para la Plataforma Nacional de Transparencia NSP_P/PNT = Número Constante de Seguimientos de Operaciones para la Plataforma Nacional de Transparencia	ACUMULADO	Seguimiento	4.00	100.00	1.00	25.00	4.00	100.00	DOCUMENTO INTERNO-Registro del Seguimiento en la Unidad de Transparencia en el caso peso información a la Plataforma Nacional de Transparencia.	Las Unidades Administrativas responsables de la información pública de oficina cubren la información a la Plataforma Nacional de Transparencia.
-----------------	--	---	------------	--	--	-----------	-------------	------	--------	------	-------	------	--------	---	---

Justificación Trimestral:

Observaciones: en la liga que se anexa en la página donde se publica la información de transparencia únicamente de esta secretaría

ACTIVIDAD C0203	Participación en los Gobierno de las Juntas de Descentralización del Sector	Porcentaje de reuniones de Juntas Directivas de Gobierno	PorCENTALE	Gestión Eficacia Anual REGULAR CONSTANTE	(RDCA/RDGP)*100	ACUMULADO	Reuniones	70.00	100.00	38.00	55.71	79.00	112.86	DOCUMENTO INTERNO-Registros en la Unidad de Organismos Descentralizados Registros Organismos Descentralizados Registros Organismos Descentralizados en la Unidad de Organismos Descentralizados en el Informe para el edificio Hijos de la Revolución.	Los Organismos Descentralizados realizan Juntas
-----------------	---	--	------------	--	-----------------	-----------	-----------	-------	--------	-------	-------	-------	--------	--	---

Justificación Trimestral: EL INCREMENTO SE DEBE A QUE ALGUNOS ORGANISMOS REALIZARON MAS REUNIONES DE LAS PROYECTADAS PARA CUMPLIR CON EL NUMERO DE SESIONES QUE MARCA LA LEY DE ENTIDADES PARASTATALES. ADEMAS DE QUE SE PRESIDERON MAS REUNIONES DE LAS PROYECTADAS A SOLICITUD DE LA SECRETARIA

Observaciones:

**GOBIERNO DEL ESTADO DE CHIHUAHUA**  
**SEGUIMIENTO A LA MATRIZ DE INDICADORES PARA RESULTADOS**  
Cuarto Trimestre del 2021

107 - SECRETARÍA DE EDUCACIÓN Y DEPORTE

265151 - VINCULACIÓN Y SERVICIOS EDUCATIVOS

Nivel / Referencia	Resumen Narrativo	Nombre del Indicador / Descripción del Indicador	Método de Cálculo	Tipo / Dimensión / Frecuencia/Trajectoria	Fórmula / Variables de la Fórmula	Clasificación	Unidad de Medida	Meta		Avances del Indicador				Medio de Verificación	Supuestos
								Valor Reptog.	Meta	Valor Log del Trimestre	Av. Trim.	Valor Log. Acumulado	Av. Acu.		
C224	Difusión de actividades de interés público y social	Variedad porcentual en actividades de difusión de interés público y social	VARIAION POR CENVAL	Gestión Ascendente	AD_IPS1 = $\frac{(AD_{IPSAO\_IP3\_1+7-100})}{AD_{IPSAO\_IP3\_1+7-100}}$	ACUMULADO	Actividades de difusión realizadas	350.00	12.90	106.00	-55.81	319.00	2.90	DOCUMENTO INTERNO: Seguimiento de la Coordinación de Comunicación Social ubicada en el segundo piso del edificio Héroes de la Revolución.	El personal responsable de comunicar las actividades de interés público y social realiza las acciones necesarias para su difusión.
		De las actividades de difusión realizadas, el indicador muestra la variedad porcentual de las actividades de difusión de interés público y social en el año actual.			AD_IPS1 = $\frac{(AD_{IPSAO\_IP3\_1+7-100})}{AD_{IPSAO\_IP3\_1+7-100}}$	CONSTANTE	Actividades de difusión realizadas	310.00		310.00		310.00			

Observaciones:

Justificación Trimestral:

Observaciones:

ACTIVIDAD	Supervisión de la agenda pública de actividades estratégicas y proyectos institucionales.	Porcentaje de acciones organizacionales y desarrollo vinculación para la Secretaría de Educación y Deporte	Porcentaje	Gestión	AEER/AEP/100	ACUMULADO	Acciones estratégicas	32.00	100.00	12.00	37.50	41.00	128.13	DOCUMENTO INTERNO: Registro Interno de la Coordinación de Comunicación Social ubicada en el tercer piso del edificio Héroes de la Revolución.	Las acciones estratégicas de desarrollo organizacional se realizan.
ACTIVIDAD	Representación legal de la Secretaría	Porcentaje de asuntos jurídicos tramitados	Porcentaje	Gestión	AEER/AEP/100	ACUMULADO	Asuntos jurídicos	350.00	100.00	82.00	100.00	375.00	100.00	DOCUMENTO INTERNO: Registro Interno de la Coordinación de Comunicación Social ubicada en el tercer piso del edificio Héroes de la Revolución.	El personal responsable de comunicar las actividades de interés público y social realiza las acciones necesarias para su difusión.
C226	Representación legal de la Secretaría	Porcentaje de asuntos jurídicos tramitados	Porcentaje	Gestión	AEER/AEP/100	ACUMULADO	Asuntos jurídicos	350.00	100.00	82.00	100.00	375.00	100.00	DOCUMENTO INTERNO: Registro Interno de la Coordinación de Comunicación Social ubicada en el tercer piso del edificio Héroes de la Revolución.	El personal responsable de comunicar las actividades de interés público y social realiza las acciones necesarias para su difusión.

Observaciones:

**GOBIERNO DEL ESTADO DE CHIHUAHUA**  
**SEGUIMIENTO A LA MATRIZ DE INDICADORES PARA RESULTADOS**  
 Cuarto Trimestre del 2021

107 - SECRETARÍA DE EDUCACIÓN Y DEPORTE

ZEBICI - VINCULACIÓN Y SERVICIOS EDUCATIVOS

Nivel / Referencia	Objetivo	Nombre del Indicador / Descripción del Indicador	Método de Cálculo	Tipo / Dimensión / Frecuencia/Traectoria	Fórmula / Variables de la Fórmula	Clasificación	Meta		Avances del Indicador			Medio de Verificación	Supuestos
							Valor Regrog.	Meta	Valor Log del Trimestre	Av. Trim.	Valor Log Acumulado		

ACTIVIDAD C207	Construcción de la infraestructura física en el sector educativo	Porcentaje de grado de los programas al servicio de presupuestarios del sector educativo	PorCENTAJE	Gestión Educativa	$TTPP\_SE = Total\ de\ Publicaciones\ del\ Sector\ Educativo$ $TTPP\_SE = Total\ de\ Programas\ Presupuestarios\ del\ Sector\ Educativo$	CONSTANTE	Programas presupuestarios	72.00	100.00	51.00	70.83	51.00	70.83	DOCUMENTO INTERNO: Zonas de desarrollo e implementación de estrategias.	Los centros educativos realizan los procesos de desarrollo e implementación de estrategias.
ACTIVIDAD C208	Procesos de actualización de la infraestructura educativa.	Porcentaje de solicitudes de procesos de actualización de infraestructura educativa que muestra el porcentaje de solicitudes aprobadas.	PorCENTAJE	Gestión Educativa	$TSA\_MIE = Total\ de\ Solicitudes\ Recibidas\ para\ el\ Mejoramiento\ de\ Infraestructura\ Educativa$ $TSA\_MIE = Total\ de\ Solicitudes\ Recibidas\ para\ el\ Mejoramiento\ de\ Infraestructura\ Educativa$	ACUMULADO	Solicitudes	1,500.00	71.43	448.00	71.11	1,465.00	69.27	DOCUMENTO INTERNO: Actores involucrados en el mejoramiento de infraestructura educativa.	Las escuelas, instituciones y autoridades públicas involucradas en el mejoramiento de infraestructura educativa.

Justificación Trimestral: 51 programas presupuestarios son los que se encuentran publicados en las páginas oficiales del sector educativo.

Observaciones:

Justificación Trimestral: En este ejercicio se atendieron más auditorías que en ejercicios anteriores.

Observaciones: En el mes de diciembre 2021, solo se atendió una Auditoría del Programa Escuelas de Tiempo Completo 2020

ACTIVIDAD	Revisión de procesos administrativos de acuerdo a la normatividad aplicable.	Porcentaje de procesos administrativos revisados	PorCENTAJE	Gestión Educativa	$PA\_R = Total\ de\ Procesos\ Administrativos\ Revisados$ $PA\_R = Total\ de\ Procesos\ Administrativos$	ACUMULADO	Procesos	12.00 <th>100.00 <th>3.00 <th>25.00 <th>30.00 <th>250.00 <td>DOCUMENTO INTERNO: Actores involucrados en el mejoramiento de infraestructura educativa.</td> <td>Las funciones de la Secretaría son otorgadas a los servidores públicos de conformidad con el artículo 104 del Reglamento de la Ley del Estado de Chihuahua.</td> </th></th></th></th></th>	100.00 <th>3.00 <th>25.00 <th>30.00 <th>250.00 <td>DOCUMENTO INTERNO: Actores involucrados en el mejoramiento de infraestructura educativa.</td> <td>Las funciones de la Secretaría son otorgadas a los servidores públicos de conformidad con el artículo 104 del Reglamento de la Ley del Estado de Chihuahua.</td> </th></th></th></th>	3.00 <th>25.00 <th>30.00 <th>250.00 <td>DOCUMENTO INTERNO: Actores involucrados en el mejoramiento de infraestructura educativa.</td> <td>Las funciones de la Secretaría son otorgadas a los servidores públicos de conformidad con el artículo 104 del Reglamento de la Ley del Estado de Chihuahua.</td> </th></th></th>	25.00 <th>30.00 <th>250.00 <td>DOCUMENTO INTERNO: Actores involucrados en el mejoramiento de infraestructura educativa.</td> <td>Las funciones de la Secretaría son otorgadas a los servidores públicos de conformidad con el artículo 104 del Reglamento de la Ley del Estado de Chihuahua.</td> </th></th>	30.00 <th>250.00 <td>DOCUMENTO INTERNO: Actores involucrados en el mejoramiento de infraestructura educativa.</td> <td>Las funciones de la Secretaría son otorgadas a los servidores públicos de conformidad con el artículo 104 del Reglamento de la Ley del Estado de Chihuahua.</td> </th>	250.00 <td>DOCUMENTO INTERNO: Actores involucrados en el mejoramiento de infraestructura educativa.</td> <td>Las funciones de la Secretaría son otorgadas a los servidores públicos de conformidad con el artículo 104 del Reglamento de la Ley del Estado de Chihuahua.</td>	DOCUMENTO INTERNO: Actores involucrados en el mejoramiento de infraestructura educativa.	Las funciones de la Secretaría son otorgadas a los servidores públicos de conformidad con el artículo 104 del Reglamento de la Ley del Estado de Chihuahua.
-----------	--	--	------------	-------------------	---	-----------	----------	---	--	--	--	---	---	--	---



**GOBIERNO DEL ESTADO DE CHIHUAHUA**  
**SEGUIMIENTO A LA MATRIZ DE INDICADORES PARA RESULTADOS**  
 Cuarto Trimestre del 2021

107 - SECRETARÍA DE EDUCACIÓN Y DEPORTE

2051C1 - VINCULACIÓN Y SERVICIOS EDUCATIVOS

Nivel / Referencia	Objetivos	Resumen Narrativo	Nombre del Indicador / Descripción del Indicador	Método de Cálculo	Tipo / Dimensión / Frecuencia/Trajectoria	Fórmula / Variables de la Fórmula	Calificación	Unidad de Medida	Meta		Avances del Indicador				Medio de Verificación	Supuestos
									Valor Reprog.	Meta	Valor Log. del Trimestre	Av. Trn.	Valor Log. Acumulado	Av. Acu.		

ACTIVIDAD		Administración del presupuesto de acuerdo a la normatividad en el gasto de operación.	Porcentaje de Presupuesto Ejercido	Gestión Actual	ASCENDENTE	(PREJER/PTOTAL)*100	ACUMULADO	Presupuesto ejercido	36,000.00	100.00	75,511,911.35	11.02	297,306,637.56	43.46	DOCUMENTO INTERNO-Reportes internos a Finanzas del departamento cuatro piso del edificio Héroes de la Revolución.	El gasto de Operación se ejerce adecuadamente
Observaciones:		Este indicador mostrará el porcentaje de presupuesto que se ejerce de acuerdo a la normatividad vigente en Autorizado Actual.						Presupuesto autorizado	36,000.00		684,077,209.00		684,077,209.00			

ACTIVIDAD		Realización de trámites de personal del subsistema estatal de magisterio.	Porcentaje de Trámites de personal del subsistema estatal de magisterio autorizados.	Gestión Actual	ASCENDENTE	(TTR/TTR)*100	ACUMULADO	Trámites autorizados	34,690.00	100.00	8,417.00		34,690.00	100.00	DOCUMENTO INTERNO-Registro Interno de la oficina de Recursos Humanos-Magisterio ubicada en el cuarto piso del edificio Héroes de la Revolución.	El personal de magisterio requiere atención en trámites.
Observaciones:		Este indicador mostrará el porcentaje de trámites autorizados con respecto al total de trámites recibidos.						Trámites	34,690.00		8,417.00		34,690.00			

ACTIVIDAD		Realización de trámites de Recursos Humanos Burocracia.	Porcentaje de trámites validados de la Secretaría de Educación y Deporte	Estrategia Actual	ASCENDENTE	(TRPSED/TRPSED)*100	ACUMULADO	Trámites	2,534.00	100.00	990.00		2,534.00	100.00	DOCUMENTO INTERNO-Registro Interno de la oficina de Recursos Humanos-Burocracia ubicada en el cuarto piso del edificio Héroes de la Revolución.	El personal burocrata necesita apoyo para efectuar trámites.
Observaciones:		Del total de trámites realizados en recursos humanos, este indicador mostrará el porcentaje de trámites validados.						Trámites	2,534.00		990.00		2,534.00			

Justificación Trimestral: EN ESTE MES SE REBASO LA META EN LOS TRÁMITES VALIDADOS POR SER MES DE ELABORACIÓN DE CONTRATOS.





**GOBIERNO DEL ESTADO DE CHIHUAHUA**  
**SEGUIMIENTO A LA MATRIZ DE INDICADORES PARA RESULTADOS**  
 Cuarto Trimestre del 2021

107 - SECRETARÍA DE EDUCACIÓN Y DEPORTE

258151 - VINCULACIÓN Y SERVICIOS EDUCATIVOS

Nivel / Referencia	Objetivos	Nombre del Indicador / Descripción del Indicador	Método de Cálculo	Tipo / Dimensión / Frecuencia / Trayectoria	Fórmula / Variables de la Fórmula	Caracterización	Unidad de Medida	Meta		Avance del Indicador			Medio de Verificación	Supuestos
								Valor Regro.	Meta	Valor Log del Trimestre	Av. Trim.	Valor Log Acumulado		

C216	Resumen Narrativo	Atención de las políticas educativas de las Zonas Norte de educación básica de Zona apoyo.	Porcentaje de escuelas en Zona Norte que solicitan apoyo.	Escuelas	ACUMULADO	CONSTANTE	Escuelas	805.00	70.00	578.00	45.04	1,672.00	145.39	Los involucrados en la atención a la comunidad de educación básica en las subdirecciones de apoyo, en las capacidades para atender sus requerimientos.
		Del total de escuelas de educación básica de las Zonas Norte de apoyo, el indicador mostrará el porcentaje de escuelas que solicitan apoyo.			ACUMULADO	CONSTANTE	Escuelas	1,150.00		1,150.00		1,150.00		Los involucrados en la atención a la comunidad de educación básica en las subdirecciones de apoyo, en las capacidades para atender sus requerimientos.

Justificación Trimestral: Se incrementa porque a en algunos casos la misma escuela recibió diferentes apoyos.

Observaciones:

ACTIVIDAD	Realización de eventos conmemorativos masivos	Variación porcentual de los eventos conmemorativos masivos realizados	VARIAción POR CENTUAL	Gerencia Ejecutiva	(IECQR)ECUR_1-1-100	ACUMULADO	Eventos	25.00	0.00	7.00	-72.00	25.00	0.00	DOCUMENTO INTERNO: Archivo de documentos conmemorativos de Acción Cívica Social, Inicial de la Revolución.
-----------	---	---	-----------------------	--------------------	---------------------	-----------	---------	-------	------	------	--------	-------	------	--

Justificación Trimestral:

Observaciones: EN EL MES DE DICIEMBRE DE 2021, ES UN SOLO EVENTO, EN ESTE CASO PUSE 2 EVENTOS, PORQUE EN EL MES DE JULIO DE 2021 SON 3 EVENTOS Y PUSE LA CANTIDAD DE 2, FALTANDOME UN EVENTO, QUE JUSTO ESTOY ASEGURANDO EN ESTE MES DE DICIEMBRE PARA COMPLETAR MIS 25 EVENTOS ANUALES QUE SE REALIZAN DE ACUERDO AL CALENDARIO CIVICO DE ESTE DEPARTAMENTO DE ACCION CIVICO SOCIAL.

ACTIVIDAD	Atención de solicitudes para contratación de bienes y servicios	Porcentaje de solicitudes de recursos y/o servicios	PORCENTAJE	Gerencia Ejecutiva	(SBSYS)SBSYS/100	ACUMULADO	Solicitudes	4,000.00	100.00	524.00	13.10	2,214.00	55.35	DOCUMENTO INTERNO: Archivos de documentos de contratación de bienes y servicios de la Secretaría de Educación y Deporte.
-----------	---	---	------------	--------------------	------------------	-----------	-------------	----------	--------	--------	-------	----------	-------	--

Justificación Trimestral:

Observaciones: Se tuvo un decremento de solicitudes de bienes y/o servicios recibidas estimado a que a motivo de la contingencia por la que atravesamos no fue posible realizar eventos y actividades programadas por los departamentos adscritos a esta Secretaría. A su vez, las solicitudes de suministro de gas LP para escuelas de nivel básico del subsistema estatal fueron recibidas a partir de este año en la Dirección de Educación Básica.

Observaciones:

Justificación Trimestral: Se tuvo un decremento de solicitudes de bienes y/o servicios recibidas estimado a que a motivo de la contingencia por la que atravesamos no fue posible realizar eventos y actividades programadas por los departamentos adscritos a esta Secretaría. A su vez, las solicitudes de suministro de gas LP para escuelas de nivel básico del subsistema estatal fueron recibidas a partir de este año en la Dirección de Educación Básica.



**GOBIERNO DEL ESTADO DE CHIHUAHUA**  
**SEGUIMIENTO A LA MATRIZ DE INDICADORES PARA RESULTADOS**  
 Cuarto Trimestre del 2021

107 - SECRETARÍA DE EDUCACIÓN Y DEPORTE

ZERI51CI - VINCULACION Y SERVICIOS EDUCATIVOS

Nivel / ACTIVIDAD	Objetivos	Resumen Narrativo	Nombre del indicador / Descripción del indicador	Método de Cálculo	Tipo / Dimensión / Frecuencia / Trimestre	Fórmula / Variables de la Fórmula	Clasificación	Unidad de Medida	Meta			Avances del indicador			Medio de Verificación	Supuestos
									Valor Regro.	Meta	Valor Log del Trimestre	Av. Trim.	Valor Log Acumulado	Av. Acu.		

C219	Capacitar de temas de igualdad de género y erradicación de la violencia	Del total de capacitaciones a funcionarios del sector educativo realizadas.	Porcentaje de capacitaciones a funcionarios del sector educativo realizadas.	REGULAR CONSTANTE	REGULAR CONSTANTE	CFSEP = (CFSEPR / CFSEPT) * 100	ACUMULADO	Capacitaciones	10.00	100.00	0.00	0.00	10.00	100.00	DOCUMENTO INTERNO-Registro Interno resguardado en la oficina de Interno para la Igualdad de Género.	Funcionarios del sector educativo acceden a capacitaciones
		Del total de capacitaciones a funcionarios del sector educativo realizadas. Realización de talleres de educación básica, media superior y superior, este indicador mostrará el porcentaje de las capacitaciones realizadas en el año.	Porcentaje de capacitaciones a funcionarios del sector educativo realizadas.	REGULAR CONSTANTE	REGULAR CONSTANTE	CFSEP = (CFSEPR / CFSEPT) * 100	CONSTANTE	Capacitaciones	10.00		10.00		10.00			

Justificación Trimestral: la meta se cumple desde le mes de agosto

Observaciones:

COMPONENTE	Soporte tecnológico proporcionado	Porcentaje de acciones de capacitación en tecnologías de la información realizadas	Grado Efectivo Anual	(ACTR)ACTIP-100	Acciones de ACUMULADO	12.00	100.00	4.00	33.33	12.00	100.00	100.00	100.00	DOCUMENTO INTERNO-Registros de la Coordinación de Informática Urbana de la Secretaría de Educación.	Accesibilidad a tecnologías de la información
------------	-----------------------------------	--	----------------------	-----------------	-----------------------	-------	--------	------	-------	-------	--------	--------	--------	---	---

Justificación Trimestral: se agrega el valor del seguimiento omitido en el mes de abril

Observaciones:

ACTIVIDAD C0301	Actualización de equipo, sistemas y plataformas digitales.	Porcentaje de actividades de actualización y mantenimiento de sistemas y plataformas digitales atendidas	Gestión Efectiva ASCENDENTE	(SMA)PDA=(SMA)PDR/100	Solicitudes de ACUMULADO	600.00	100.00	84.00	100.00	624.00	100.00	624.00	100.00	DOCUMENTO INTERNO-Registros de la Coordinación de Informática Urbana de la Secretaría de Educación.	Tecnologías en óptimas condiciones
		Del total de solicitudes recibidas de actualización y mantenimiento de sistemas y plataformas digitales, este indicador mostrará que porcentaje son atendidas.	Gestión Efectiva ASCENDENTE	(SMA)PDA=(SMA)PDR/100	Solicitudes de ACUMULADO	600.00	100.00	84.00	100.00	624.00	100.00	624.00	100.00	DOCUMENTO INTERNO-Registros de la Coordinación de Informática Urbana de la Secretaría de Educación.	Tecnologías en óptimas condiciones

Justificación Trimestral:

Observaciones:

**GOBIERNO DEL ESTADO DE CHIHUAHUA**  
**SEGUIMIENTO A LA MATRIZ DE INDICADORES PARA RESULTADOS**  
 Cuarto Trimestre del 2021

107 - SECRETARÍA DE EDUCACIÓN Y DEPORTE

2E051C1 - VINCULACIÓN Y SERVICIOS EDUCATIVOS

Nivel / Referencia	Objetivos	Resumen Narrativo	Nombre del Indicador / Descripción del indicador	Método de Cálculo	Tipo / Dimensión / Frecuencia/Traectoria	Fórmula / Variables de la Fórmula	Clasificación	Unidad de Medida	Meta		Avances del Indicador				Medio de Verificación	Supuestos
									Valor Reprog.	Meta	Valor Log. del Trimestre	Av. Trim.	Valor Log. Acumulado	Av. Acu.		
			Porcentaje de solicitudes de apoyo atendidas	FORCENTAJE	Avance Anual	SSA=SSR/100	ACUMULADO	Solicitudes	1,200.00	100.00	555.00	100.00	1,606.00	100.00	DOCUMENTO INTERNO: Registro de la Coordinación de Informática Escolar en el segundo piso del edificio Héroe de la Revolución.	Los alumnos usan correctamente la nueva tecnología.
			Del total de las solicitudes de apoyo recibidas, este porcentaje es las solicitudes atendidas.			SSR = Solicitudes de apoyo atendidas	ACUMULADO	Solicitudes	1,200.00		555.00		1,606.00			
						SSR = Solicitudes de apoyo recibidas	ACUMULADO	Solicitudes					1,606.00			

Justificación Trimestral:

Observaciones:

ACTIVIDAD	Porcentaje de avance de implementación del Programa de Tecnología Educativa	Porcentaje	Gestión Educativa	Avance de acciones
Implementación de Programa de tecnología educativa.		ASCENDENTE	Avance de acciones	12.00
		ASCENDENTE	Avance de acciones	12.00

Justificación Trimestral:





Observaciones:



GOBIERNO DEL ESTADO DE CHIHUAHUA  
 SEGUIMIENTO A LA MATRIZ DE INDICADORES PARA RESULTADOS  
 Cuarto Trimestre del 2021

107 - SECRETARÍA DE EDUCACIÓN Y DEPORTE

269101 - VINCULACION Y SERVICIOS EDUCATIVOS

Objetivos		Indicador										Medio de Verificación		Supuestos	
Nivel / Referencia	Resumen Narrativo	Nombre del Indicador / Descripción del Indicador	Método de Cálculo	Tipo / Dimensión / Frecuencia/Trayectoria	Fórmula / Variables de la Fórmula	Clasificación	Unidad de Medida	Valor Refreg.	Mesa	Valor Log. del Trimestre	Av. Trim.	Valor Log. Acumulado	Av. Acu.	Medio de Verificación	Supuestos
Observaciones Generales del Programa Presupuestario en el Periodo															
Responsable del Programa															
<p style="text-align: center;">                       Dr. Juan Miguel Orta Velaz                      Director De Administración                 </p> <hr/> <p style="text-align: center;">                       Lc. Vicente Pérez Rivas                      Coordinador De Informática                 </p> <hr/> <p style="text-align: center;">                       Lc. Fernando Holguín Ástardas                      Coordinador Técnico                 </p> <hr/> <p style="text-align: center;">                       Lic. Javier González Macken                      Secretario De Educación Y Deporte                 </p> <hr/> <p style="text-align: center;">                     Responsable del Eje/ Proyecto                 </p>															